

PROCEDIMENTO OPERACIONAL PADRÃO - POP**GERÊNCIA DE
CONFORMIDADE
PREVIDENCIÁRIA - GECPREV****COMO ACESSAR O SISTEMA DO CENSO CADASTRAL PREVIDENCIÁRIO – SEGURADOS ATIVOS**

REVISÃO Nº: 00

DATA: 17/03/2025

PÁGINA 1 DE 34

INTRODUÇÃO:

Este POP tem por finalidade orientar os segurados ativos dos Poderes Legislativo e Judiciário, Ministério Público, Tribunal de Contas, Defensoria Pública e Tribunal de Justiça Militar, na realização do Censo Cadastral Previdenciário do Regime Próprio de Previdência Social (RPPS-MG).

LEGISLAÇÃO:

Lei Federal nº 9.717/1998

Lei Federal nº 10.887/2004

Lei Federal 13.709/18

INFORMAÇÕES GERAIS:

O Censo Cadastral Previdenciário é um instrumento utilizado para informação e atualização dos dados dos beneficiários vinculados ao Regime Próprio de Previdência Social - RPPS. É uma exigência legal e pré-requisito para manutenção da certificação do Pró-Gestão, que é um selo de qualidade em gestão de previdência entregue aos institutos de previdência pelo Governo Federal.

PÚBLICO ALVO:

Segurados ativos (membros e servidores), vinculados ao Regime Próprio de Previdência Social de Minas Gerais – RPPS/MG.

RESULTADO ESPERADO:

Conclusão do Censo Previdenciário do Regime Próprio de Previdência Social (RPPS-MG) pelos segurados ativos (membros e servidores).

MATERIAL NECESSÁRIO:

PROCEDIMENTO OPERACIONAL PADRÃO - POP

**GERÊNCIA DE
CONFORMIDADE
PREVIDENCIÁRIA - GECPREV**

COMO ACESSAR O SISTEMA DO CENSO CADASTRAL PREVIDENCIÁRIO – SEGURADOS ATIVOS

REVISÃO Nº: 00

DATA: 17/03/2025

PÁGINA 2 DE 34

- Acesso ao link do Censo Cadastral Previdenciário, que será disponibilizado no site do Ipsemg <http://www.ipsemg.mg.gov.br> e sites dos Poderes Legislativo e Judiciário, Ministério Público, Tribunal de Contas, Defensoria Pública e Tribunal de Justiça Militar.

PROCEDIMENTO OPERACIONAL PADRÃO - POP

GERÊNCIA DE
CONFORMIDADE
PREVIDENCIÁRIA - GECPREV

COMO ACESSAR O SISTEMA DO CENSO CADASTRAL PREVIDENCIÁRIO – SEGURADOS ATIVOS

REVISÃO Nº: 00


DATA: 17/03/2025

PÁGINA 3 DE 34

1º PASSO

Os segurados ativos (membros e servidores), vinculados ao Regime Próprio de Previdência Social de Minas Gerais – RPPS/MG deverão realizar o censo de forma digital (online).

Para acessar pelo site do Ipsemg (www.ipsemg.mg.gov.br), o segurado deverá rolar a página até o final, localizar o selo do Censo Cadastral Previdenciário 2025 e clicar sobre ele.



The screenshot shows the homepage of the Ipsemg website. At the top, there are navigation links for 'Concurso Público 2023', 'Informe IRPF - Contribuição à saúde', 'Informe de rendimentos de pensionistas', and 'Aposentado pelo INSS'. Below this is a section for 'UNIDADES IPSEMG' with five cards: 'CEM - Centro de Especialidades Médicas', 'Hospital Governador Israel Pinheiro - HGP', 'Odontológico - GEODONT', 'Sede Administrativa - CAMO', and 'Centros e Agências Regionais'. At the bottom, there is a banner for 'CENSO RPPS - MG' with a red arrow pointing to it. Other logos include 'mg.gov.br', '155 LigMinas', 'Servidor.mg', and 'smile tips'. The footer contains contact information for Ipsemg, social media links, and app download instructions for the App Store and Google Play.

PROCEDIMENTO OPERACIONAL PADRÃO - POP

GERÊNCIA DE
CONFORMIDADE
PREVIDENCIÁRIA - GECPREV

COMO ACESSAR O SISTEMA DO CENSO CADASTRAL PREVIDENCIÁRIO – SEGURADOS ATIVOS

REVISÃO Nº: 00

DATA: 17/03/2025

PÁGINA 4 DE 34

2º PASSO

Após o segurado clicar no link, será redirecionado para a página abaixo:



The screenshot shows the login page for the Censo Previdenciário system. The page header includes a menu icon, the text "CENSO 2023 | IPSEMG", and a "LOGIN" button. The main content area features the IPSEMG logo, the COPREV logo (Comitê de Acompanhamento da Gestão Previdenciária), and the Minas Gerais logo (GOVERNO DIFERENTE. ESTADO EFICIENTE.). The title "CENSO PREVIDENCIÁRIO" is prominently displayed. Below the title, there is a paragraph explaining the purpose of the Censo Cadastral Previdenciário. A blue button labeled "ENTRAR COM SSC" is centered on the page. Below the button, there are instructions for users who do not have a login, including a link to "Criar Usuário". At the bottom, there is a support email address: suporte: censo@ipsemg.mg.gov.br.

PROCEDIMENTO OPERACIONAL PADRÃO - POP

GERÊNCIA DE
CONFORMIDADE
PREVIDENCIÁRIA - GECPREV

COMO ACESSAR O SISTEMA DO CENSO CADASTRAL PREVIDENCIÁRIO – SEGURADOS ATIVOS

REVISÃO Nº: 00

DATA: 17/03/2025

PÁGINA 5 DE 34

3º PASSO

Após a leitura das informações, clicar em “ENTRAR COM SSC”



PROCEDIMENTO OPERACIONAL PADRÃO - POP**GERÊNCIA DE
CONFORMIDADE
PREVIDENCIÁRIA - GECPREV****COMO ACESSAR O SISTEMA DO CENSO CADASTRAL PREVIDENCIÁRIO – SEGURADOS ATIVOS**

REVISÃO Nº: 00

DATA: 17/03/2025

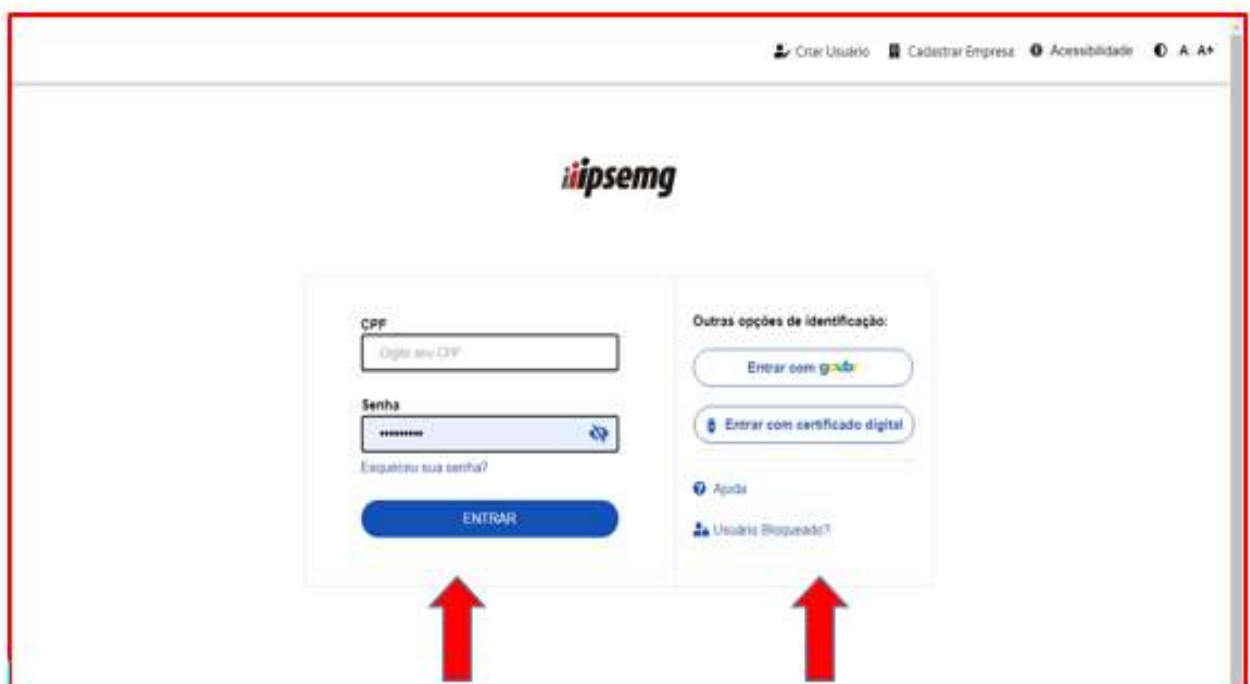
PÁGINA 6 DE 34

4º PASSO

- Inserir CPF e senha, caso possua cadastro no Sistema de Segurança Corporativo de MG – SSC (cadastro no Detran, por exemplo).
- Após preencher os campos informados acima, clicar em “ENTRAR”.
- Alternativamente, o segurado poderá utilizar as credenciais da conta cadastrada no “Gov.Br”.

ATENÇÃO:

- ⇒ Segurados que optarem por acessar pelo SSC e não possuem senha de acesso, deverão realizar o cadastro (ver passo-a-passo no final).



PROCEDIMENTO OPERACIONAL PADRÃO - POP**GERÊNCIA DE
CONFORMIDADE
PREVIDENCIÁRIA - GECPREV****COMO ACESSAR O SISTEMA DO CENSO CADASTRAL PREVIDENCIÁRIO – SEGURADOS ATIVOS**

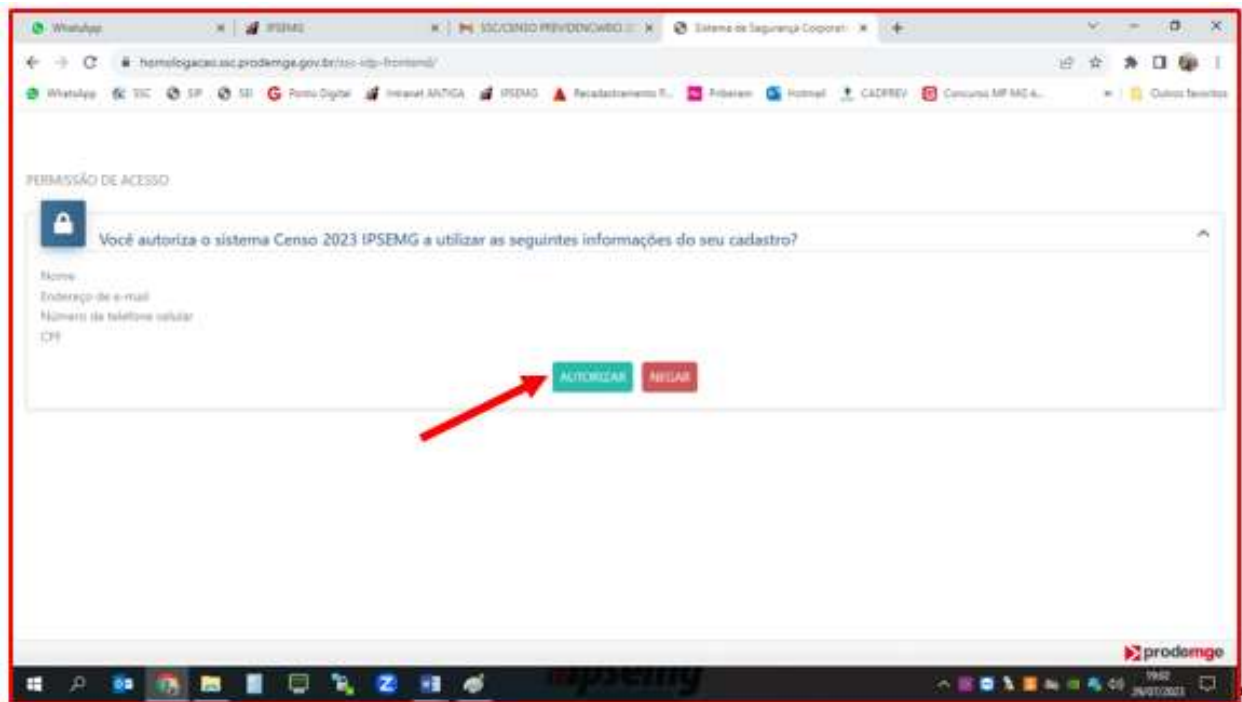
REVISÃO Nº: 00

DATA: 17/03/2025

PÁGINA 7 DE 34

5º PASSO

Em atenção às diretrizes definidas pela Lei Federal nº 13.709, de 14 de agosto de 2018 (Lei Geral de Proteção de Dados – LGPD), o sistema apresentará a tela abaixo, solicitando autorização do segurado para utilizar os dados informados na tela. Clicar em “AUTORIZAR”.



PROCEDIMENTO OPERACIONAL PADRÃO - POP

**GERÊNCIA DE
CONFORMIDADE
PREVIDENCIÁRIA - GECPREV**

COMO ACESSAR O SISTEMA DO CENSO CADASTRAL PREVIDENCIÁRIO – SEGURADOS ATIVOS

REVISÃO Nº: 00

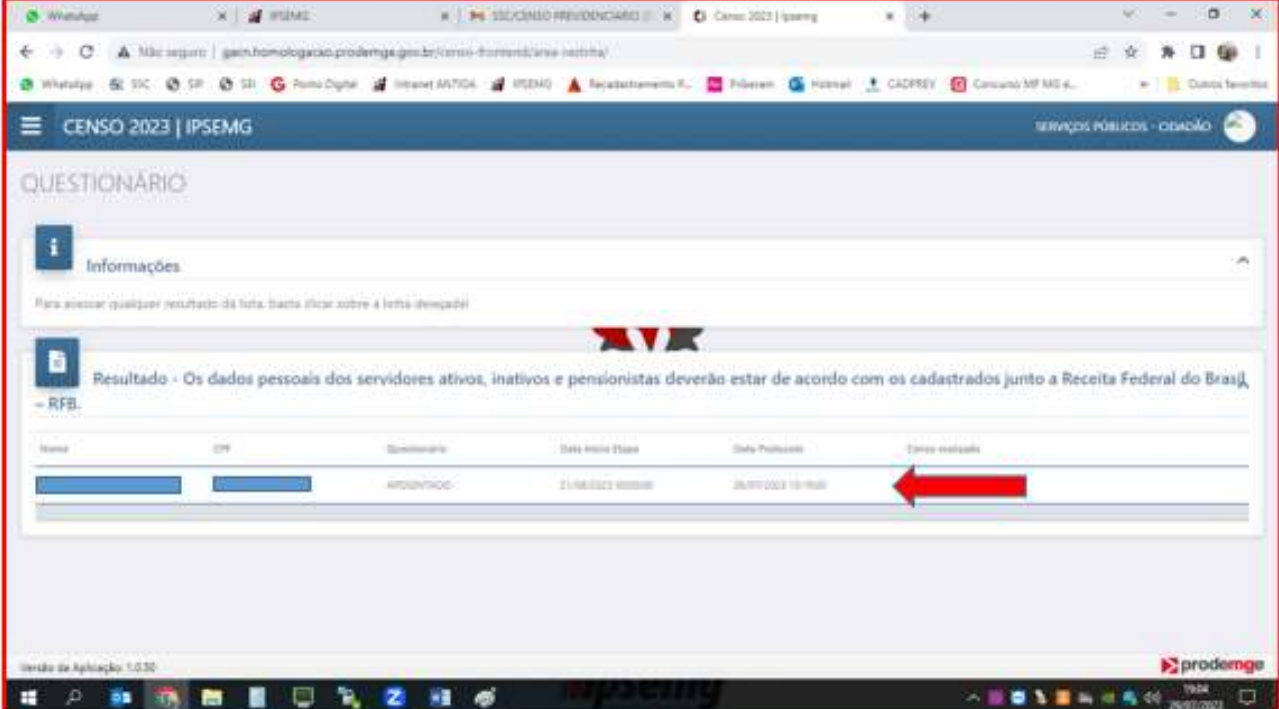
DATA: 17/03/2025

PÁGINA 8 DE 34

6º PASSO

A seguir, será direcionado para a página abaixo, onde constam os dados pessoais e o questionário a ser validado.

Para o segurado ter acesso ao questionário, basta clicar sobre qualquer lugar da linha indicada:



The screenshot shows the 'QUESTIONÁRIO' page in the 'CENSO 2023 | IPSEMG' system. It features a table with the following columns: Nome, CPF, Situacional, Data Inicio Plano, Data Permissão, and Dados pessoais. A red arrow points to the 'Dados pessoais' column in the first row of the table.

Nome	CPF	Situacional	Data Inicio Plano	Data Permissão	Dados pessoais
[Redacted]	[Redacted]	ATIVO/INOC	21/08/2023 00:00:00	26/07/2023 10:00:00	[Redacted]

PROCEDIMENTO OPERACIONAL PADRÃO - POP

**GERÊNCIA DE
CONFORMIDADE
PREVIDENCIÁRIA - GECPREV**

COMO ACESSAR O SISTEMA DO CENSO CADASTRAL PREVIDENCIÁRIO – SEGURADOS ATIVOS

REVISÃO Nº: 00

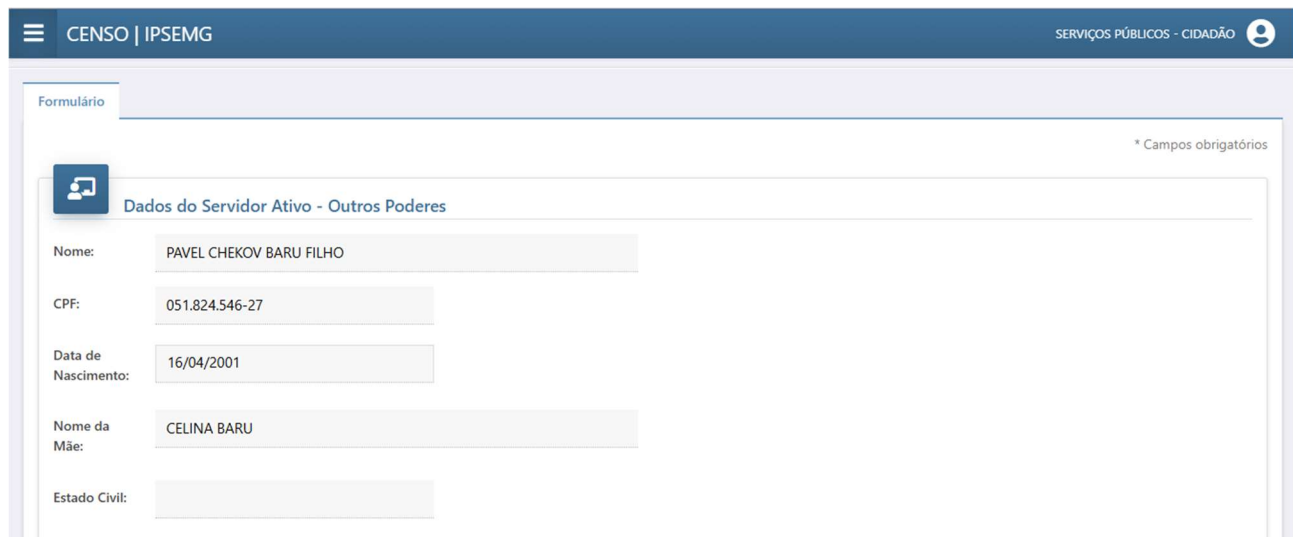
DATA: 17/03/2025

PÁGINA 9 DE 34

7º PASSO

Na tela seguinte, o formulário estará disponível para validação dos dados.

⇒ No primeiro bloco, o segurado deverá apenas conferir nome, CPF, data de nascimento, nome da mãe e o estado civil.



The screenshot shows a web interface for the IPSEMG system. At the top, there is a navigation bar with the text 'CENSO | IPSEMG' on the left and 'SERVIÇOS PÚBLICOS - CIDADÃO' on the right. Below the navigation bar, there is a header area with the word 'Formulário' on the left and '* Campos obrigatórios' on the right. The main content area is titled 'Dados do Servidor Ativo - Outros Poderes' and contains a form with the following fields:

- Nome: PAVEL CHEKOV BARU FILHO
- CPF: 051.824.546-27
- Data de Nascimento: 16/04/2001
- Nome da Mãe: CELINA BARU
- Estado Civil: (empty field)

PROCEDIMENTO OPERACIONAL PADRÃO - POP

GERÊNCIA DE
CONFORMIDADE
PREVIDENCIÁRIA - GECPREV

COMO ACESSAR O SISTEMA DO CENSO CADASTRAL PREVIDENCIÁRIO – SEGURADOS ATIVOS

REVISÃO Nº: 00

DATA: 17/03/2025

PÁGINA 10 DE 34

8º PASSO

A seguir, informar se os dados conferidos no primeiro bloco estão corretos.

Caso o dado esteja correto, clicar na opção “sim” e prosseguir.

Se identificar alguma incorreção, deverá clicar em “não” e retificar.

Caso deseje, nesse momento, o segurado poderá informar o nome social.

The screenshot shows a web interface titled 'CENSO | IPSEMG' with the logo of the Instituto de Previdência dos Servidores do Estado de Minas Gerais. The main content area is titled 'Dados Corretos?' and contains the following text and form elements:

- * Confirme a seguir o preenchimento correto dos campos solicitados acima.
- * O nome informado acima está correto? Sim Não
- * Nome: _____
- Deseja informar o nome social? _____
- * O CPF informado acima está correto? Sim Não
- * A data de nascimento informada acima está correta? Sim Não
- * O nome da mãe informado acima está correto? Sim Não
- * O estado civil informado acima está correto? Sim Não

PROCEDIMENTO OPERACIONAL PADRÃO - POP

GERÊNCIA DE
CONFORMIDADE
PREVIDENCIÁRIA - GECPREV

COMO ACESSAR O SISTEMA DO CENSO CADASTRAL PREVIDENCIÁRIO – SEGURADOS ATIVOS

REVISÃO Nº: 00

DATA: 17/03/2025

PÁGINA 11 DE 34

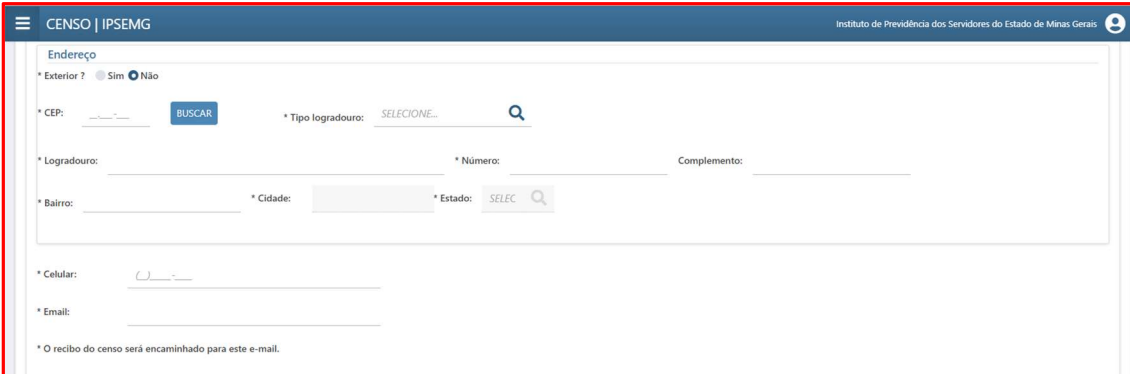
9º PASSO

Orientações para preenchimento do endereço:

- ⇒ Residentes no exterior: marcar “sim” e preencher o endereço manualmente.
- ⇒ Residentes no Brasil: marcar “não”, inserir o CEP e clicar em “buscar”. O sistema preencherá o endereço automaticamente. O segurado deverá acrescentar o número e o complemento (se houver).
- ⇒ Digitar o número do celular.
- ⇒ Digitar o e-mail.

OBSERVAÇÃO:

O segurado receberá o comprovante de realização do censo no e-mail informado.



The screenshot shows the 'CENSO | IPSEMG' web interface. At the top, there is a navigation menu and the logo of the Instituto de Previdência dos Servidores do Estado de Minas Gerais. The main content area is titled 'Endereço' and contains the following fields and controls:

- '* Exterior?' with radio buttons for 'Sim' and 'Não'.
- '* CEP:' followed by a text input field and a blue 'BUSCAR' button.
- '* Tipo logradouro:' followed by a dropdown menu labeled 'SELECIONE...' and a search icon.
- '* Logradouro:' followed by a text input field.
- '* Número:' followed by a text input field.
- 'Complemento:' followed by a text input field.
- '* Bairro:' followed by a text input field.
- '* Cidade:' followed by a text input field.
- '* Estado:' followed by a dropdown menu labeled 'SELEC' and a search icon.
- '* Celular:' followed by a text input field.
- '* Email:' followed by a text input field.

At the bottom of the form, there is a note: '* O recibo do censo será encaminhado para este e-mail.'

PROCEDIMENTO OPERACIONAL PADRÃO - POP**GERÊNCIA DE
CONFORMIDADE
PREVIDENCIÁRIA - GECPREV****COMO ACESSAR O SISTEMA DO CENSO CADASTRAL PREVIDENCIÁRIO – SEGURADOS ATIVOS**

REVISÃO Nº: 00

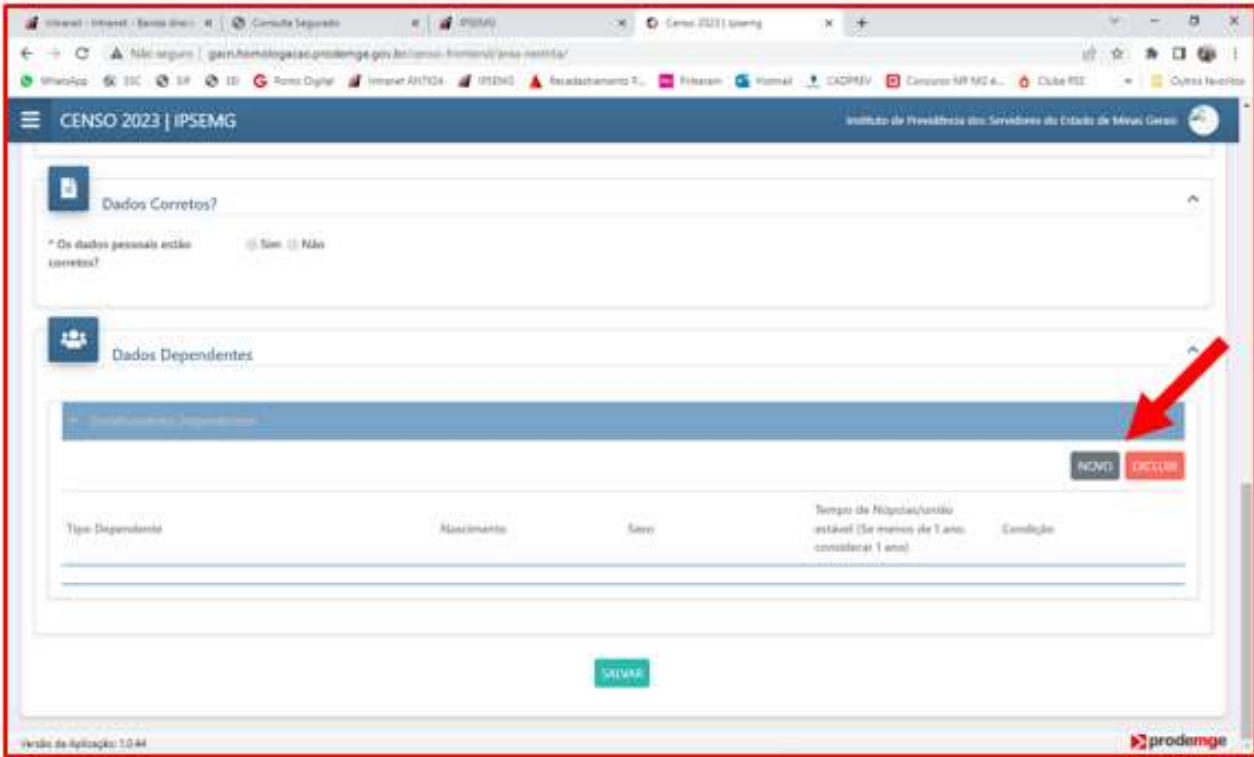
DATA: 17/03/2025

PÁGINA 12 DE 34

10º PASSO

Ao final, informar se possui dependentes previdenciários (para fins de pensão).

Para inclusão de cada um dos dependentes, clicar no botão “novo”.



The screenshot displays the 'CENSO 2023 | IPSEMG' interface. It features a 'Dados Dependentes' section with a table for adding dependents. The table has columns for 'Tipo Dependente', 'Nascimento', 'Sexo', 'Tempo de Hipótese/Análise atual (Se menos de 1 ano, considerar 1 ano)', and 'Condição'. A red arrow points to the 'NOVO' button in the top right corner of the table area.

Tipo Dependente	Nascimento	Sexo	Tempo de Hipótese/Análise atual (Se menos de 1 ano, considerar 1 ano)	Condição

PROCEDIMENTO OPERACIONAL PADRÃO - POP

**GERÊNCIA DE
CONFORMIDADE
PREVIDENCIÁRIA - GECPREV**

COMO ACESSAR O SISTEMA DO CENSO CADASTRAL PREVIDENCIÁRIO – SEGURADOS ATIVOS

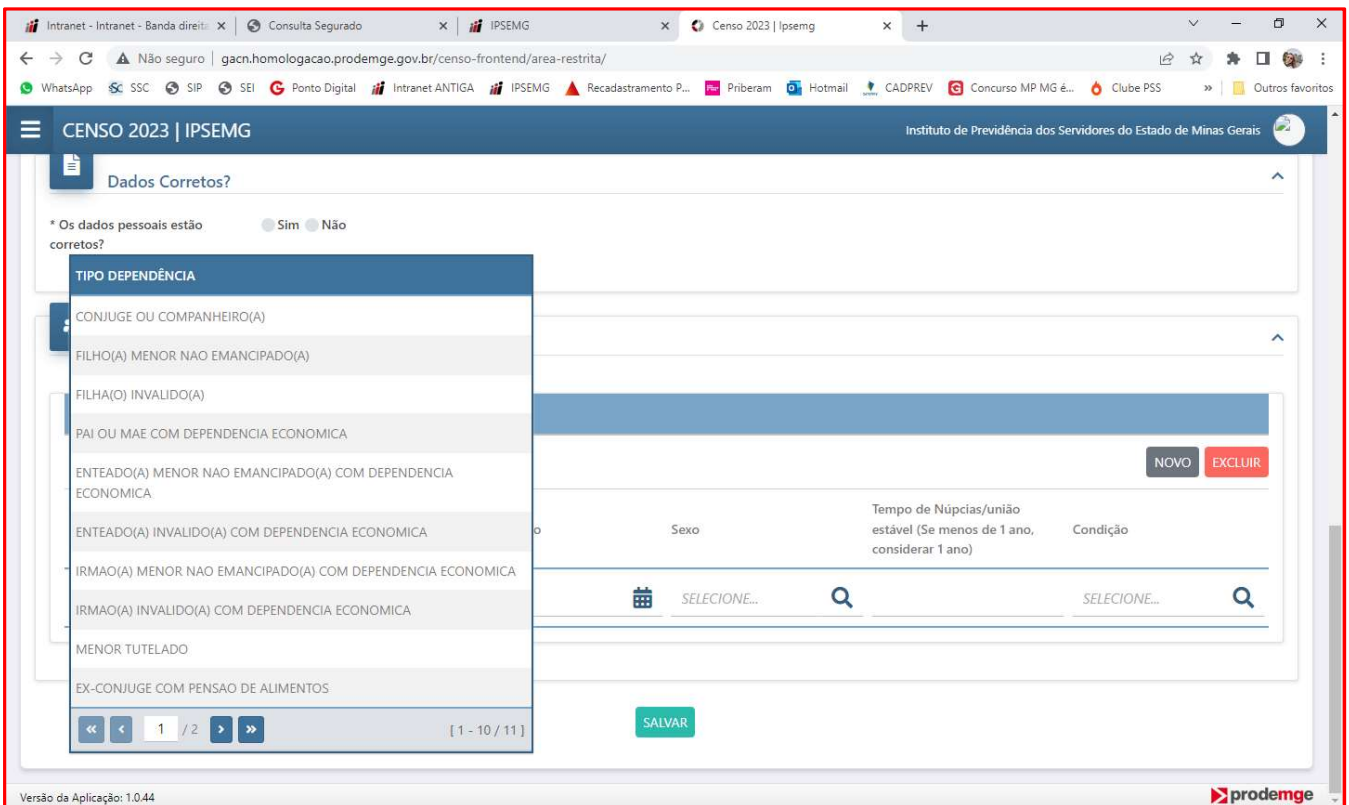
REVISÃO Nº: 00

DATA: 17/03/2025

PÁGINA 13 DE 34

11º PASSO

Clicar na lupa e escolher o tipo de dependente



The screenshot shows a web browser window with the URL `gacn.homologacao.prodemge.gov.br/censo-frontend/area-restrita/`. The page title is "CENSO 2023 | IPSEMG" and the header identifies the "Instituto de Previdência dos Servidores do Estado de Minas Gerais".

The main content area is titled "Dados Corretos?". It contains a question: "* Os dados pessoais estão corretos?" with radio buttons for "Sim" and "Não". Below this is a dropdown menu for "TIPO DEPENDÊNCIA" with the following options:

- CONJUGE OU COMPANHEIRO(A)
- FILHO(A) MENOR NAO EMANCIPADO(A)
- FILHA(O) INVALIDO(A)
- PAI OU MAE COM DEPENDENCIA ECONOMICA
- ENTEADO(A) MENOR NAO EMANCIPADO(A) COM DEPENDENCIA ECONOMICA
- ENTEADO(A) INVALIDO(A) COM DEPENDENCIA ECONOMICA
- IRMAO(A) MENOR NAO EMANCIPADO(A) COM DEPENDENCIA ECONOMICA
- IRMAO(A) INVALIDO(A) COM DEPENDENCIA ECONOMICA
- MENOR TUTELADO
- EX-CONJUGE COM PENSAO DE ALIMENTOS

At the bottom of the dropdown menu, there are navigation arrows and the text "[1 - 10 / 11]". To the right of the dropdown, there are buttons for "NOVO" and "EXCLUIR". Below the dropdown, there are search fields with "SELECIONE..." and "SELECIONE..." labels, and a "SALVAR" button.

The footer of the page shows "Versão da Aplicação: 1.0.44" and the "prodemge" logo.

PROCEDIMENTO OPERACIONAL PADRÃO - POP

**GERÊNCIA DE
CONFORMIDADE
PREVIDENCIÁRIA - GECPREV**

COMO ACESSAR O SISTEMA DO CENSO CADASTRAL PREVIDENCIÁRIO – SEGURADOS ATIVOS

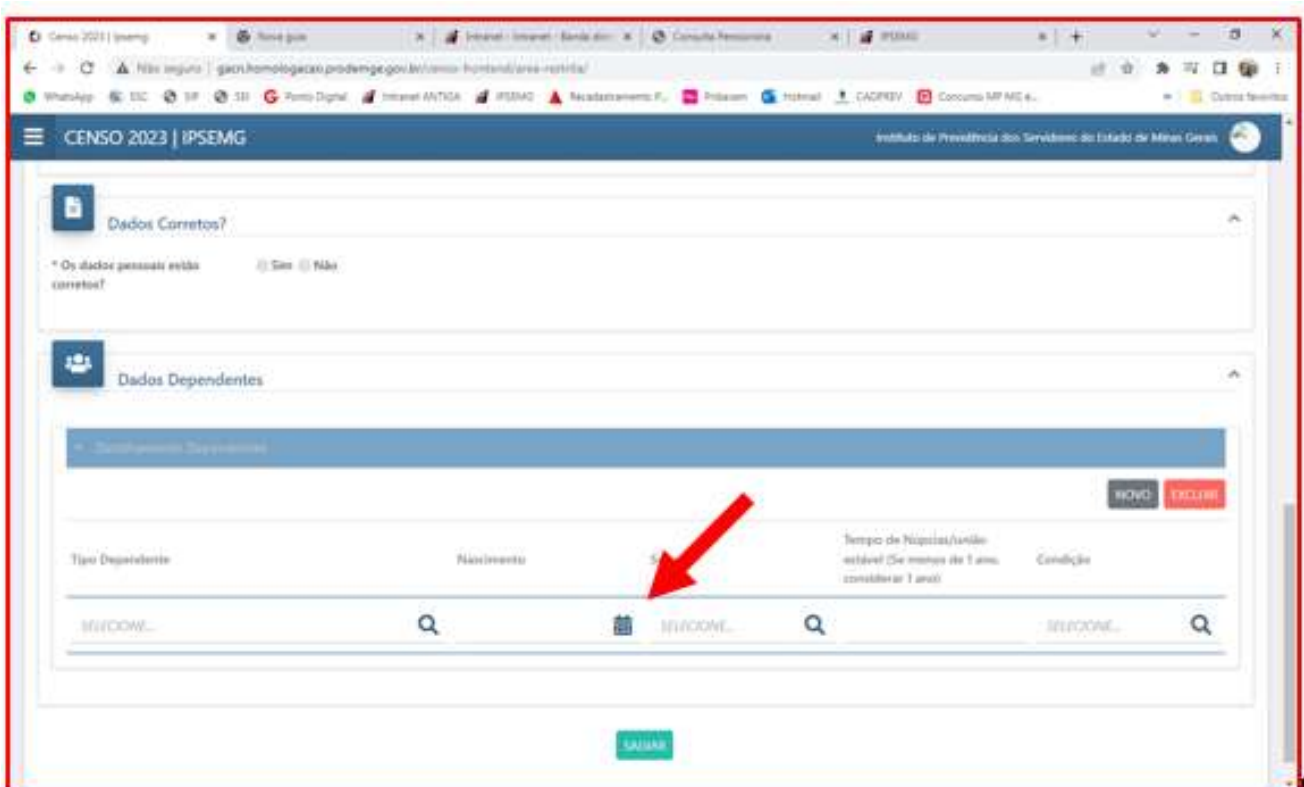
REVISÃO Nº: 00

DATA: 17/03/2025

PÁGINA 14 DE 34

12º PASSO

Digitar a data de nascimento ou clicar no calendário para selecionar.



The screenshot shows the 'CENSO 2023 | IPSEMG' web interface. The 'Dados Dependentes' section is active, displaying a table with columns for 'Tipo Dependente', 'Nascimento', 'Tempo de Nôquia/União estável (Se menos de 1 ano, considerar 1 ano)', and 'Condição'. A red arrow points to the date field in the 'Nascimento' column, which is currently empty. Below the table, there is a 'SALVAR' button.

Tipo Dependente	Nascimento	Tempo de Nôquia/União estável (Se menos de 1 ano, considerar 1 ano)	Condição
SELECIONE...			SELECIONE...

PROCEDIMENTO OPERACIONAL PADRÃO - POP

**GERÊNCIA DE
CONFORMIDADE
PREVIDENCIÁRIA - GECPREV**

COMO ACESSAR O SISTEMA DO CENSO CADASTRAL PREVIDENCIÁRIO – SEGURADOS ATIVOS

REVISÃO Nº: 00

DATA: 17/03/2025

PÁGINA 15 DE 34

13º PASSO

Clicar na lupa para selecionar o sexo.

The screenshot shows the 'Dados Dependentes' section of the IPSEMG Censo 2023 system. It features a table with columns for 'Tipo Dependente', 'Nascimento', 'Sexo', 'Tempo de Apóspia/Tempo de Pensão (em anos de 1 ano a 1 ano)', and 'Config'. A red arrow points to a magnifying glass icon in the 'Sexo' column, indicating the action to be taken.

Tipo Dependente	Nascimento	Sexo	Tempo de Apóspia/Tempo de Pensão (em anos de 1 ano a 1 ano)	Config
INFORM...				

PROCEDIMENTO OPERACIONAL PADRÃO - POP

GERÊNCIA DE
CONFORMIDADE
PREVIDENCIÁRIA - GECPREV

COMO ACESSAR O SISTEMA DO CENSO CADASTRAL PREVIDENCIÁRIO – SEGURADOS ATIVOS

REVISÃO Nº: 00

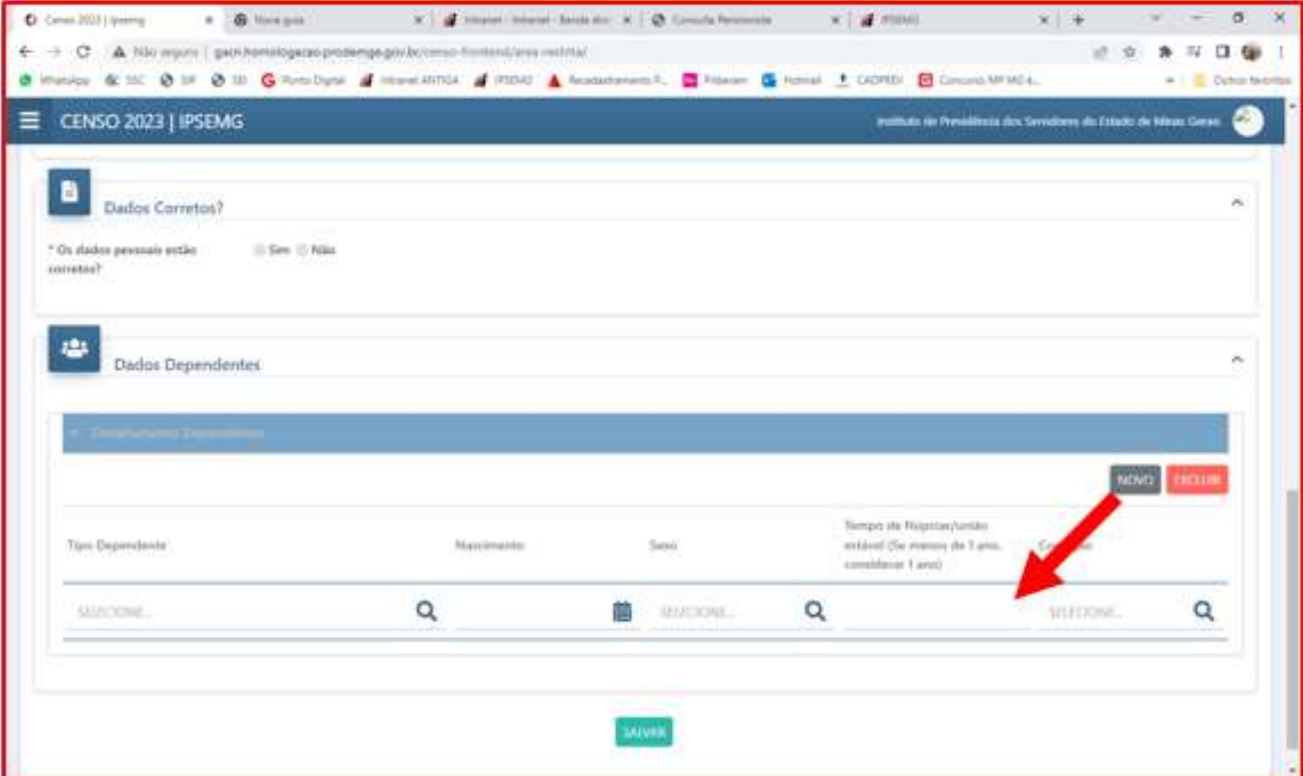
DATA: 17/03/2025

PÁGINA 16 DE 34

14º PASSO

Inserir o tempo de núpcias ou de união estável, caso o tipo de dependente seja cônjuge ou companheiro (a).

Se o tempo for menor que 1 ano, considerar 1 ano.



Censo 2023 | IPSEMG

Instituto de Previdência dos Servidores do Estado de Minas Gerais

Dados Corretos?

* Os dados pessoais estão corretos? Sim Não

Dados Dependentes

Tipos de Dependentes

Tipo Dependente	Nascimento	Sexo	Tempo de Registro/união estável (Se menor de 1 ano, considere 1 ano)
SELECIONE...	SELECIONE...	SELECIONE...	SELECIONE...

NOVO EXCLUIR

SALVAR

PROCEDIMENTO OPERACIONAL PADRÃO - POP

**GERÊNCIA DE
CONFORMIDADE
PREVIDENCIÁRIA - GECPREV**

COMO ACESSAR O SISTEMA DO CENSO CADASTRAL PREVIDENCIÁRIO – SEGURADOS ATIVOS

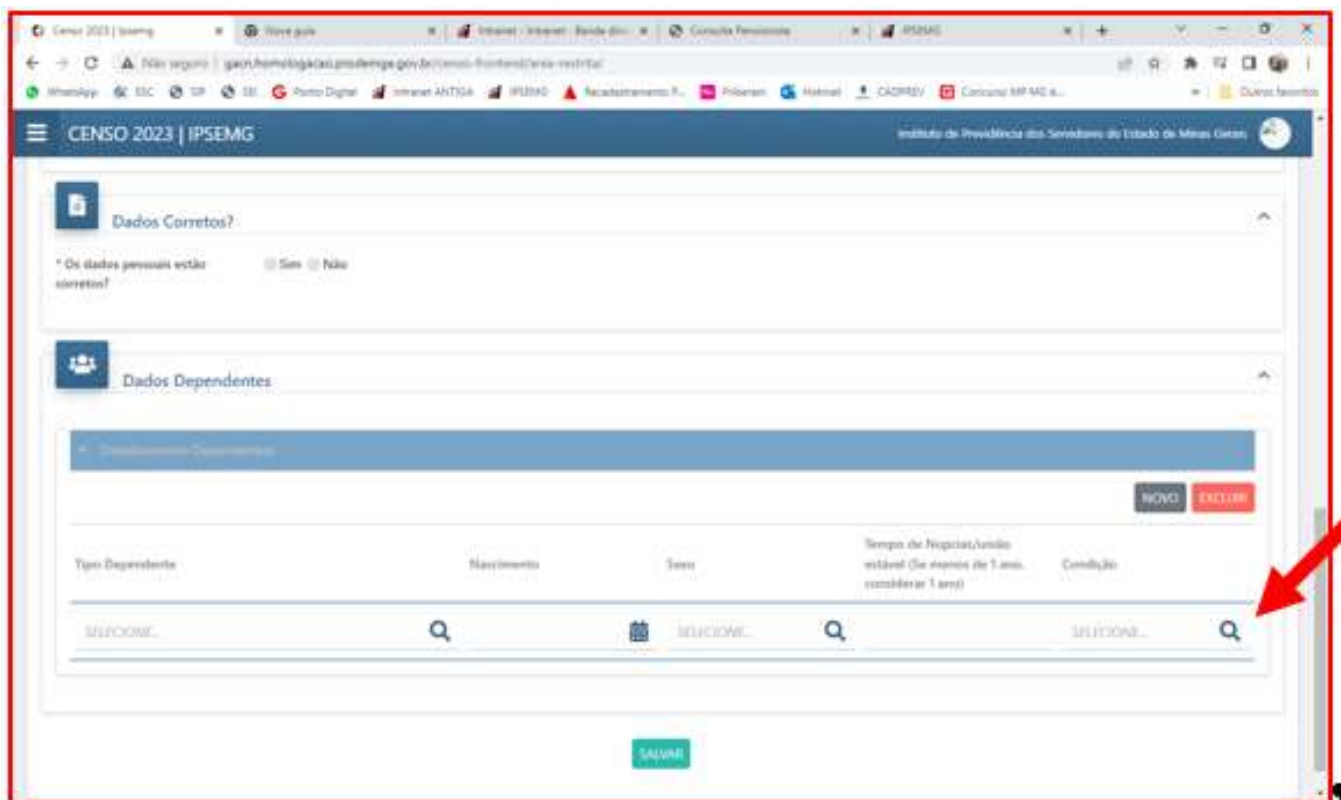
REVISÃO Nº: 00

DATA: 17/03/2025

PÁGINA 17 DE 34

15º PASSO

No caso de dependente cônjuge, informar também a condição (válido/inválido).



The screenshot shows the 'CENSO 2023 | IPSEMG' interface. The 'Dados Dependentes' section is active, displaying a table with columns: Tipo Dependente, Nascimento, Sexo, Tempo de Nupcial/união estável (de menos de 1 ano, considerar 1 ano), and Condição. A red arrow points to the 'Condição' column header. Below the table, there is a 'SALVAR' button.

Tipo Dependente	Nascimento	Sexo	Tempo de Nupcial/união estável (de menos de 1 ano, considerar 1 ano)	Condição
SELECIONE...	🔍	SELECIONE...	🔍	SELECIONE... 🔍

SALVAR

PROCEDIMENTO OPERACIONAL PADRÃO - POP

GERÊNCIA DE
CONFORMIDADE
PREVIDENCIÁRIA - GECPREV

COMO ACESSAR O SISTEMA DO CENSO CADASTRAL PREVIDENCIÁRIO – SEGURADOS ATIVOS

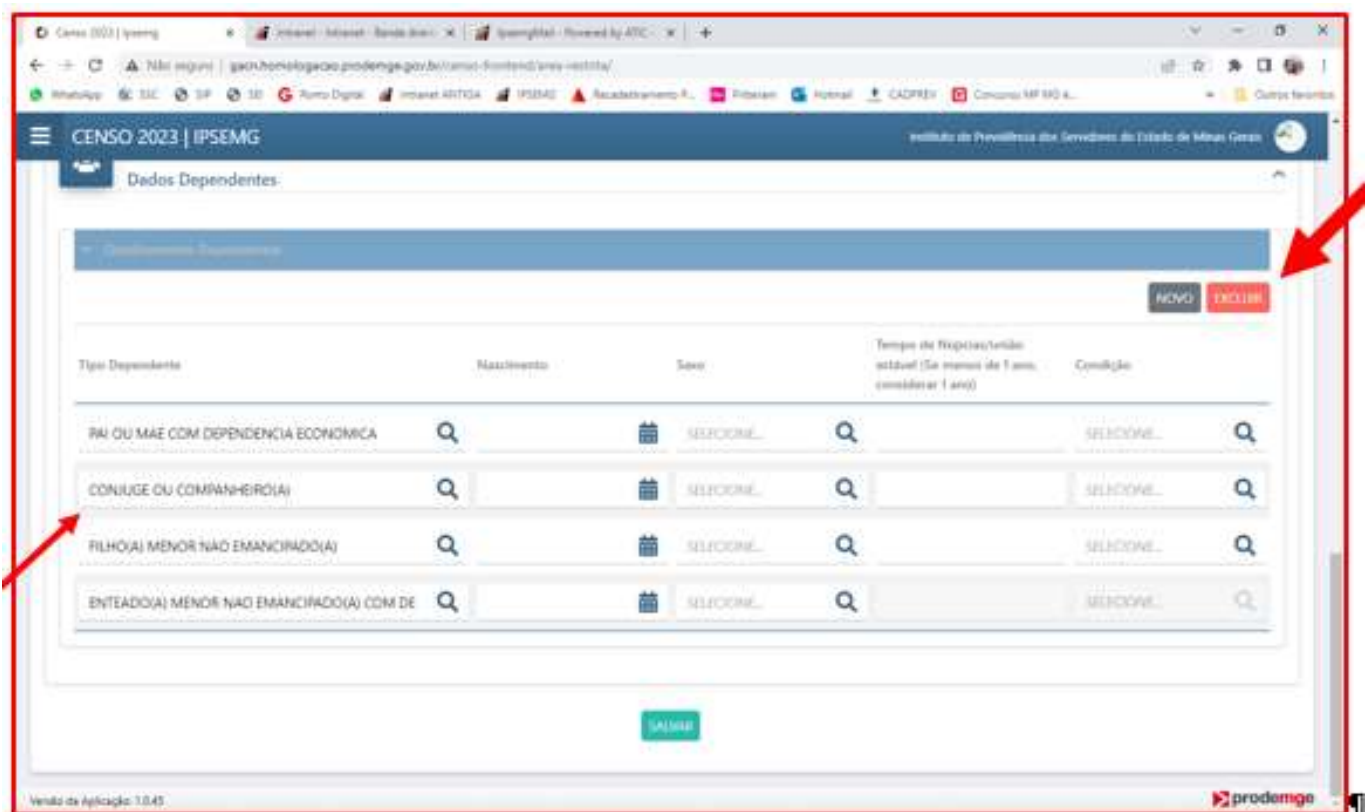
REVISÃO Nº: 00

DATA: 17/03/2025

PÁGINA 18 DE 34

16º PASSO

Para excluir um dependente informado, basta clicar abaixo da linha cinza do dependente que deseja excluir e clicar no botão excluir.



PROCEDIMENTO OPERACIONAL PADRÃO - POP**GERÊNCIA DE
CONFORMIDADE
PREVIDENCIÁRIA - GECPREV****COMO ACESSAR O SISTEMA DO CENSO CADASTRAL PREVIDENCIÁRIO – SEGURADOS ATIVOS**

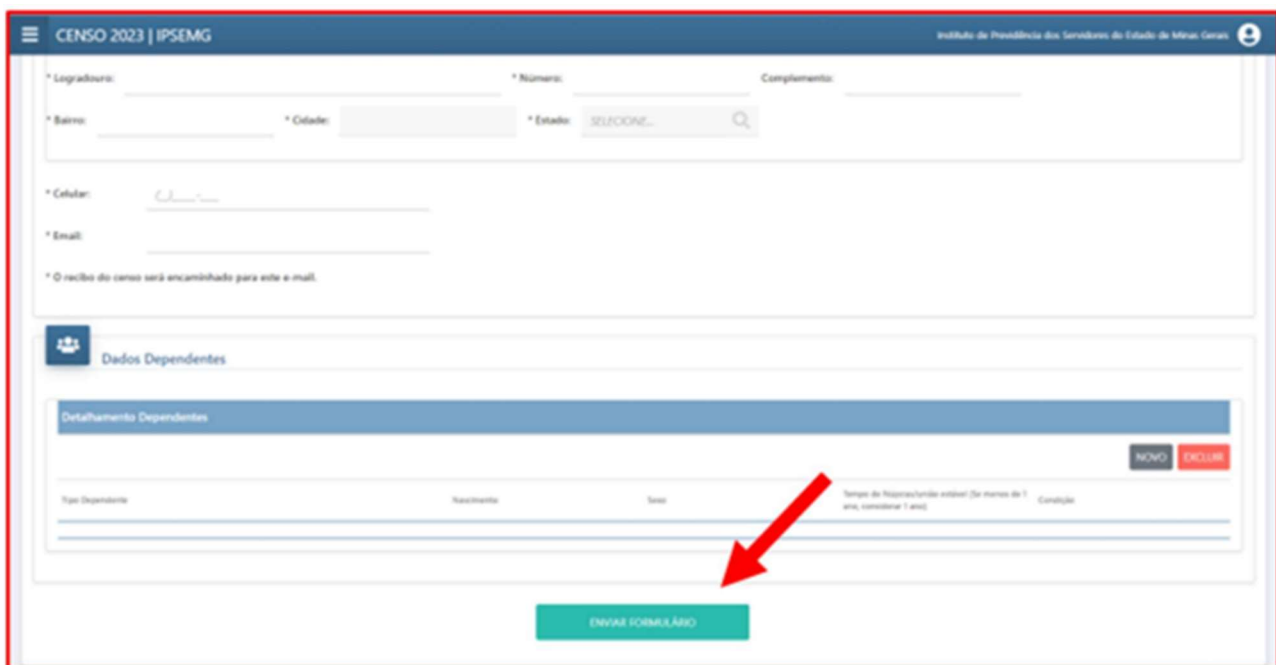
REVISÃO Nº: 00

DATA: 17/03/2025

PÁGINA 19 DE 34

17º PASSO

Realizado o preenchimento do formulário, clicar em “enviar formulário”.



CENSO 2023 | IPSEMG Instituto de Previdência dos Servidores do Estado de Minas Gerais

* Logradouro: _____ * Número: _____ Complemento: _____
* Bairro: _____ * Cidade: _____ * Estado: SELEÇÃO...
* Celular: _____
* Email: _____
* O recibo do censo será encaminhado para este e-mail.

Dados Dependentes

Detalhamento Dependentes

NOVO	EXCLUIR			
Nome Dependente	Nascimento	Sexo	Tempo de Previdência em anos (De meses de 1 ano, considere 1 ano)	Condição

ENVIAR FORMULÁRIO

PROCEDIMENTO OPERACIONAL PADRÃO - POP**GERÊNCIA DE
CONFORMIDADE
PREVIDENCIÁRIA - GECPREV****COMO ACESSAR O SISTEMA DO CENSO CADASTRAL PREVIDENCIÁRIO – SEGURADOS ATIVOS**

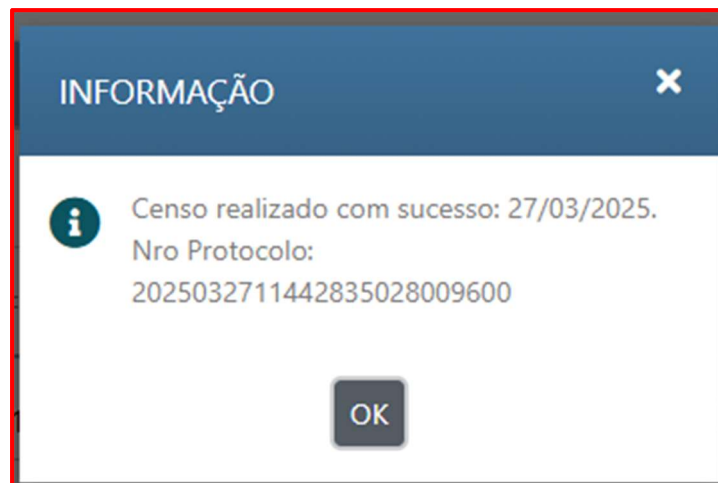
REVISÃO Nº: 00

DATA: 17/03/2025

PÁGINA 20 DE 34

18º PASSO

Ao final, o sistema apresentará a confirmação de realização do censo e o número do protocolo.



PROCEDIMENTO OPERACIONAL PADRÃO - POP

**GERÊNCIA DE
CONFORMIDADE
PREVIDENCIÁRIA - GECPREV**

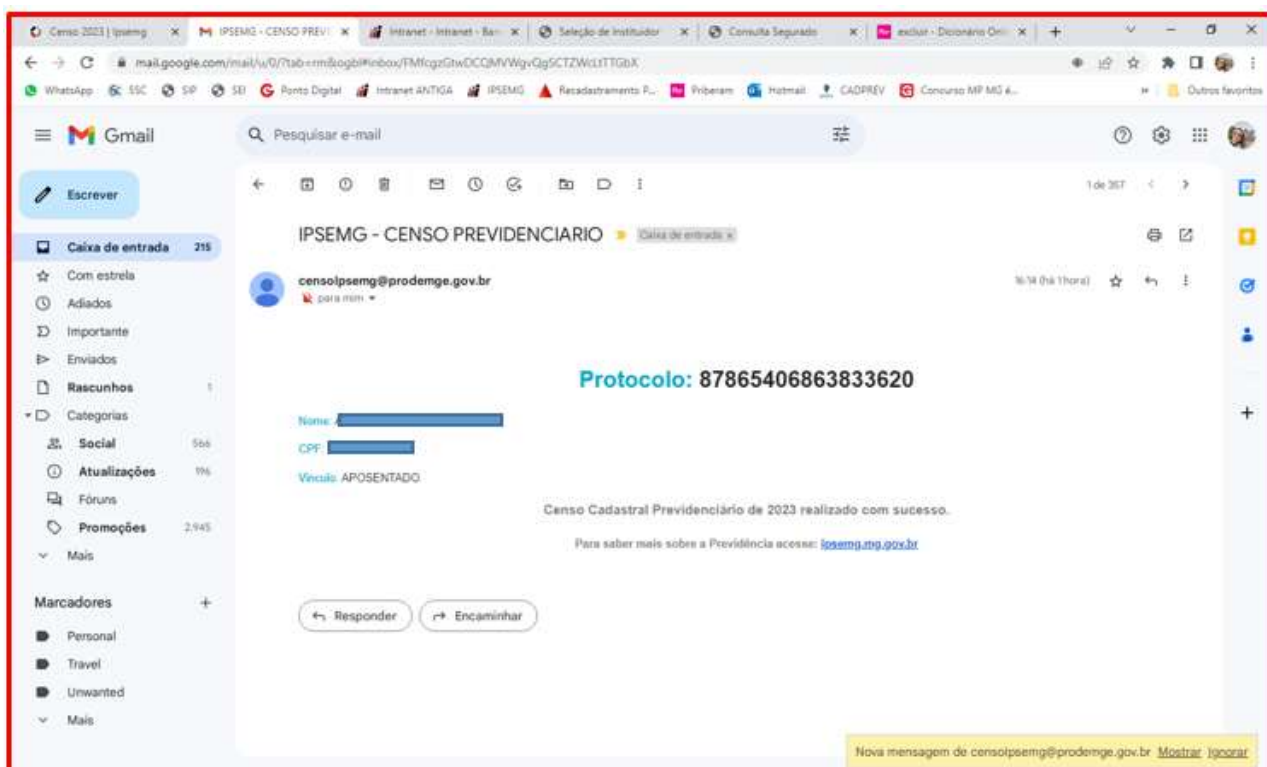
COMO ACESSAR O SISTEMA DO CENSO CADASTRAL PREVIDENCIÁRIO – SEGURADOS ATIVOS

REVISÃO Nº: 00

DATA: 17/03/2025

PÁGINA 21 DE 34

⇒ A mesma mensagem será enviada para o e-mail do segurado.



PROCEDIMENTO OPERACIONAL PADRÃO - POP
**GERÊNCIA DE
CONFORMIDADE
PREVIDENCIÁRIA - GECPREV**
COMO ACESSAR O SISTEMA DO CENSO CADASTRAL PREVIDENCIÁRIO – SEGURADOS ATIVOS

REVISÃO Nº: 00


DATA: 17/03/2025

PÁGINA 22 DE 34

**ORIENTAÇÃO PARA OBTENÇÃO DA SENHA DE ACESSO AO SISTEMA DE SEGURANÇA
CORPORATIVO – SSC, PARA SEGURADOS QUE OPTAREM POR ESSA CREDENCIAL DE ACESSO.**

1º PASSO:

Acessar o site do Ipsemg (www.ipsemg.mg.gov.br), rolar a página até o final, localizar o selo do Censo Cadastral Previdenciário e clicar sobre ele.



The screenshot shows the footer of the Ipsemg website. At the top, there are four service buttons: 'Concurso Público 2023', 'Informe IRPF - Contribuição à saúde', 'Informe de rendimentos de pensionistas', and 'Aposentado pelo INSS'. Below these is the 'UNIDADES IPSEMG' section with five cards for different units: CEM - Centro de Especialidades Médicas, Hospital Governador Israel Pinheiro - HGIP, Odontológico - GEODONT, Sede Administrativa - CAMO, and Centros e Agências Regionais. The footer contains several logos: 'CENSO RPPS - MG' (highlighted with a red arrow), 'mg.gov.br', '155 LigMinas', 'Servidor.mg', and 'smile tips'. On the left, there is contact information for Ipsemg. On the right, there are social media links and app download buttons for the App Store and Google Play. At the very bottom, there are links for 'Aspectos legais e responsabilidade', 'Política de Privacidade', and 'Desenvolvido por PRODEMGE'.

PROCEDIMENTO OPERACIONAL PADRÃO - POP

GERÊNCIA DE
CONFORMIDADE
PREVIDENCIÁRIA - GECPREV

COMO ACESSAR O SISTEMA DO CENSO CADASTRAL PREVIDENCIÁRIO – SEGURADOS ATIVOS

REVISÃO Nº: 00

DATA: 17/03/2025

PÁGINA 23 DE 34

2º PASSO

Após o segurado clicar no link, será redirecionado para a página abaixo:



The screenshot shows the login page for the Censo Previdenciário system. The page header includes "CENSO 2023 | IPSEMG" and a "LOGIN" button. The main content area features the IPSEMG logo, the COPREV logo (Comitê de Acompanhamento da Gestão Previdenciária), and the Minas Gerais logo (GOVERNO DIFERENTE. ESTADO EFICIENTE.). The title "CENSO PREVIDENCIÁRIO" is prominently displayed. Below the title, there is a paragraph explaining the purpose of the system: "O Censo Cadastral Previdenciário é um instrumento a ser utilizado para a criação e a atualização dos dados dos beneficiários vinculados ao Regime Próprio de Previdência Social - RPPS. O botão abaixo te direcionará para uma página externa do sistema de segurança corporativo (SSC). O SSC é o acesso único de vários serviços e tem como objetivo prover segurança nos sistemas governamentais para que as atividades sejam realizadas com confiabilidade e a integridade das informações." A blue button labeled "ENTRAR COM SSC" is centered below the text. At the bottom, there are instructions for users without login: "Não possui login? Siga os passos abaixo" followed by "1º Clicar no botão 'Entrar com SSC'" and "2º Selecione a opção 'Criar Usuário' localizada na lateral direita do topo da página." A support email "Suporte: censo@ipsemg.mg.gov.br" is provided at the very bottom.

PROCEDIMENTO OPERACIONAL PADRÃO - POP

GERÊNCIA DE CONFORMIDADE PREVIDENCIÁRIA - GECPREV

COMO ACESSAR O SISTEMA DO CENSO CADASTRAL PREVIDENCIÁRIO – SEGURADOS ATIVOS

REVISÃO Nº: 00

DATA: 17/03/2025

PÁGINA 24 DE 34

3º PASSO

Após a leitura das informações, o segurado deverá clicar em “ENTRAR COM SSC”



PROCEDIMENTO OPERACIONAL PADRÃO - POP**GERÊNCIA DE
CONFORMIDADE
PREVIDENCIÁRIA - GECPREV****COMO ACESSAR O SISTEMA DO CENSO CADASTRAL PREVIDENCIÁRIO – SEGURADOS ATIVOS**

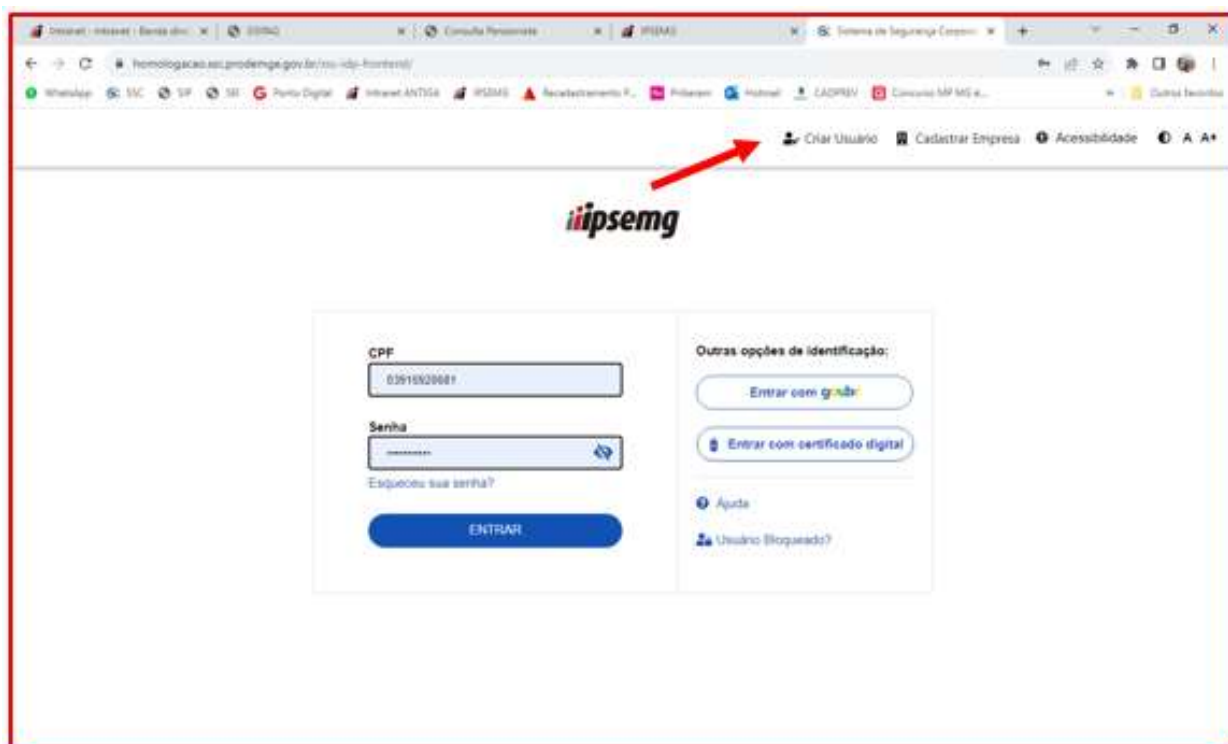
REVISÃO Nº: 00

DATA: 17/03/2025

PÁGINA 25 DE 34

4º PASSO

Clicar em “Criar usuário”



PROCEDIMENTO OPERACIONAL PADRÃO - POP**GERÊNCIA DE
CONFORMIDADE
PREVIDENCIÁRIA - GECPREV****COMO ACESSAR O SISTEMA DO CENSO CADASTRAL PREVIDENCIÁRIO – SEGURADOS ATIVOS**

REVISÃO Nº: 00

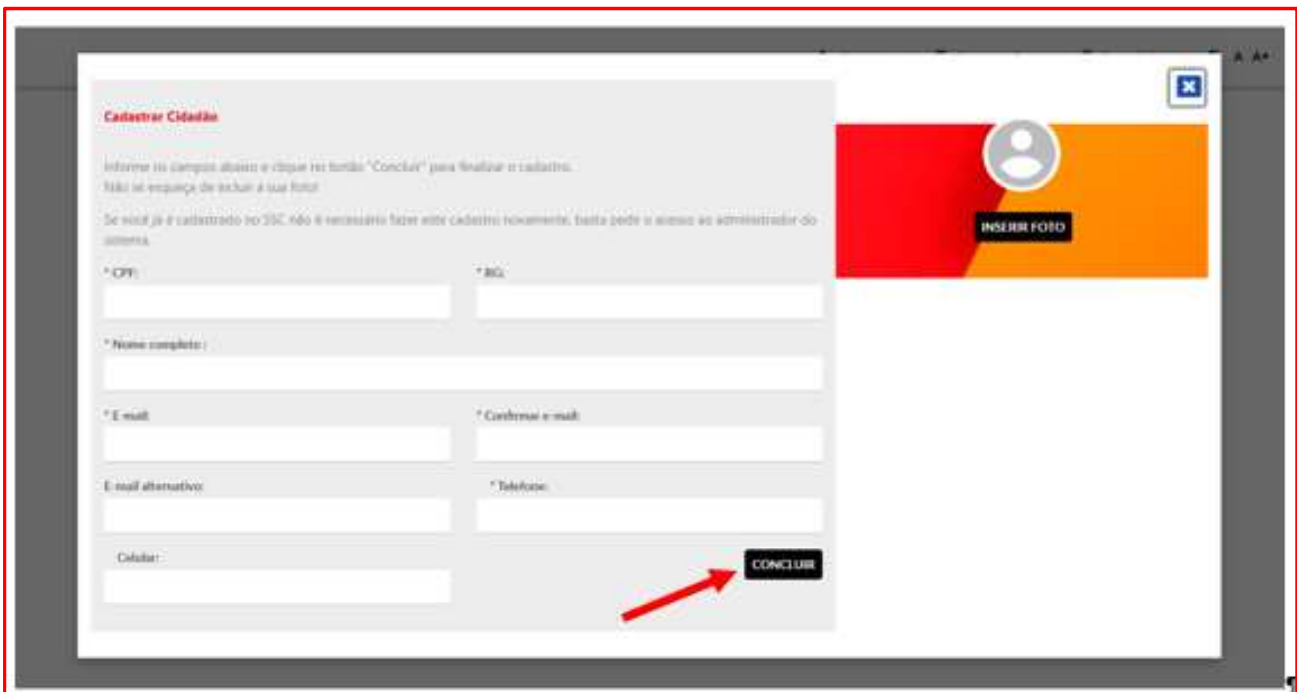
DATA: 17/03/2025

PÁGINA 26 DE 34

5º PASSO

Preencher as informações e clicar em “CONCLUIR”.

⇒ **ATENÇÃO**: Se ao iniciar a inserção de dados, o sistema apresentar o formulário já preenchido, significa que o segurado já possui cadastro no SSC (possivelmente pelo Detran). Nesse caso, o segurado deverá realizar o procedimento de recuperação de senha.



PROCEDIMENTO OPERACIONAL PADRÃO - POP**GERÊNCIA DE
CONFORMIDADE
PREVIDENCIÁRIA - GECPREV****COMO ACESSAR O SISTEMA DO CENSO CADASTRAL PREVIDENCIÁRIO – SEGURADOS ATIVOS**

REVISÃO Nº: 00

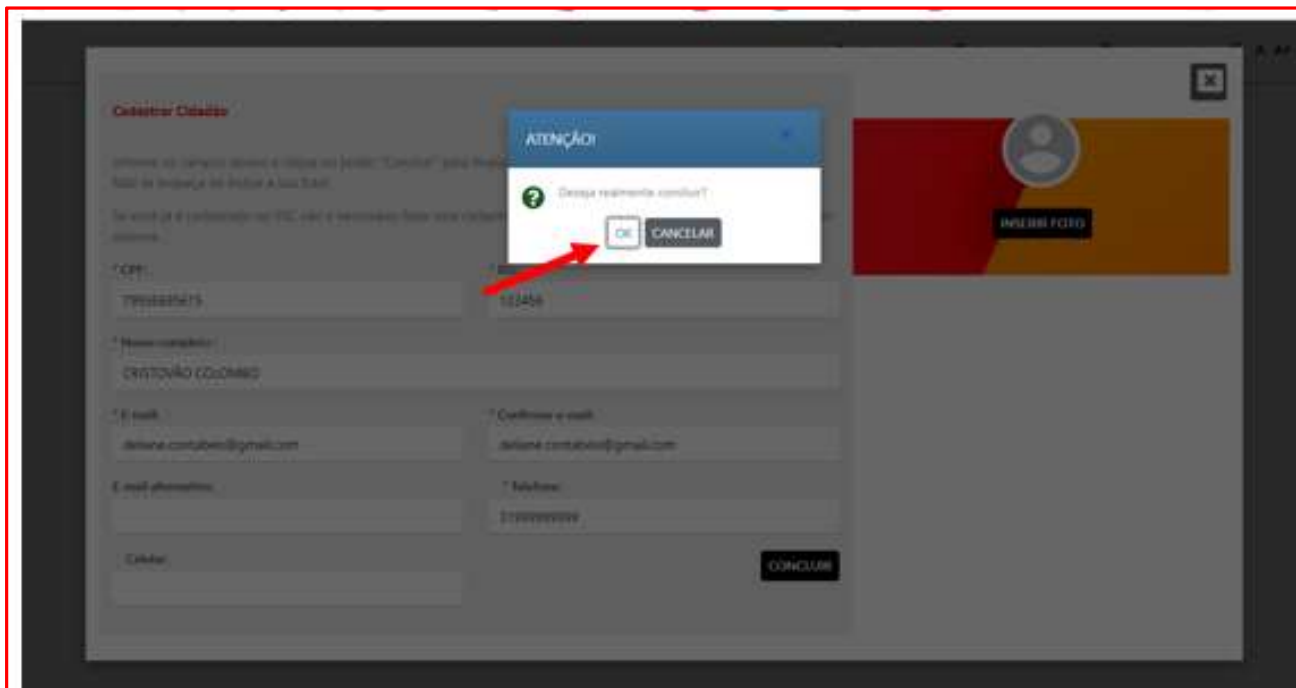
DATA: 17/03/2025

PÁGINA 27 DE 34

6º PASSO:

“Deseja realmente concluir?”

Clicar em “OK”



PROCEDIMENTO OPERACIONAL PADRÃO - POP**GERÊNCIA DE
CONFORMIDADE
PREVIDENCIÁRIA - GECPREV****COMO ACESSAR O SISTEMA DO CENSO CADASTRAL PREVIDENCIÁRIO – SEGURADOS ATIVOS**

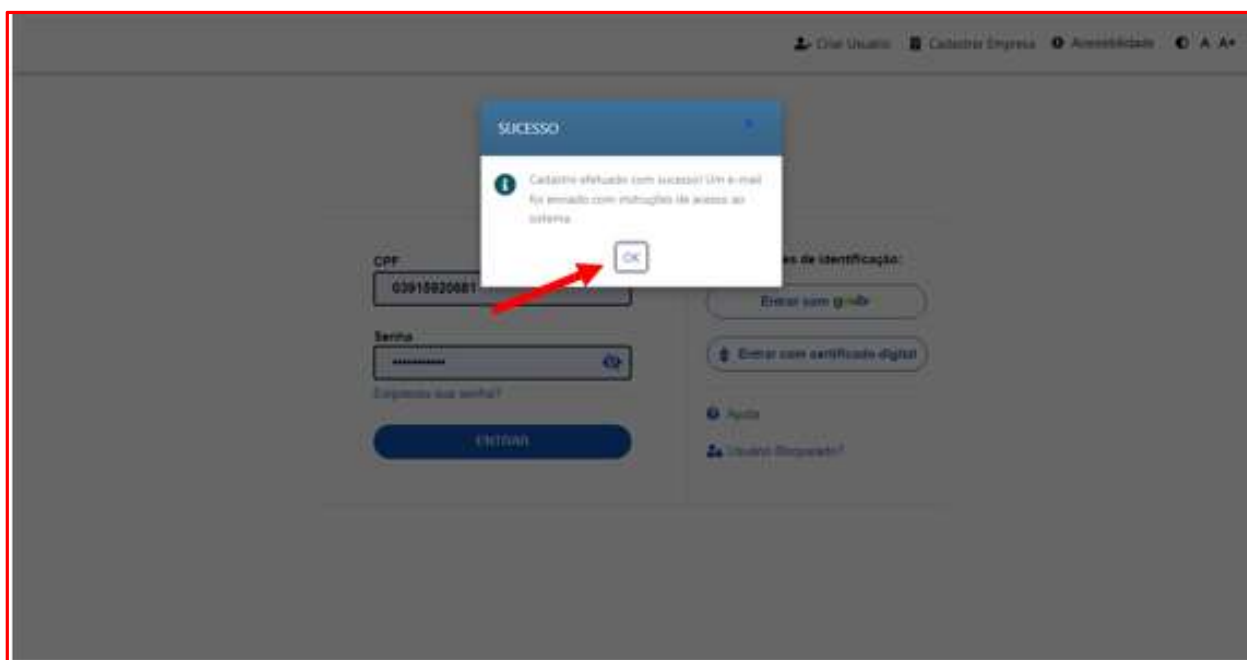
REVISÃO Nº: 00

DATA: 17/03/2025

PÁGINA 28 DE 34

7º PASSO

Clicar em “OK” e verificar a senha enviada para seu e-mail.



PROCEDIMENTO OPERACIONAL PADRÃO - POP**GERÊNCIA DE
CONFORMIDADE
PREVIDENCIÁRIA - GECPREV****COMO ACESSAR O SISTEMA DO CENSO CADASTRAL PREVIDENCIÁRIO – SEGURADOS ATIVOS**

REVISÃO Nº: 00

DATA: 17/03/2025

PÁGINA 29 DE 34

8º PASSO

Verificar a senha enviada para seu e-mail e utilizá-la para acessar a página do censo.

O login é o CPF do segurado.



PROCEDIMENTO OPERACIONAL PADRÃO - POP

**GERÊNCIA DE
CONFORMIDADE
PREVIDENCIÁRIA - GECPREV**

COMO ACESSAR O SISTEMA DO CENSO CADASTRAL PREVIDENCIÁRIO – SEGURADOS ATIVOS

REVISÃO Nº: 00


DATA: 17/03/2025

PÁGINA 30 DE 34

**ORIENTAÇÃO RECUPERAÇÃO DA SENHA DE ACESSO PARA SEGURADOS QUE POSSUEM
CADASTRO NO SISTEMA DE SEGURANÇA CORPORATIVO - SSC, MAS NÃO SE LEMBRAM DA
SENHA**

1º PASSO:

Acessar o site do Ipsemg (www.ipsemg.mg.gov.br), rolar a página até o final, localizar o selo do Censo Cadastral Previdenciário e clicar sobre ele.



The screenshot shows the footer of the Ipsemg website. At the top, there are four service buttons: 'Concurso Público 2023', 'Informe IRPF - Contribuição à saúde', 'Informe de rendimentos de pensionistas', and 'Aposentado pelo INSS'. Below these is a section titled 'UNIDADES IPSEMG' with five cards for different units: CEM - Centro de Especialidades Médicas, Hospital Governador Israel Pinheiro - HIGP, Odontológico - GEODONT, Sede Administrativa - CAMG, and Centros e Agências Regionais. The footer contains several logos: 'CENSO RPPS - MG' (highlighted with a red arrow), 'mg.gov.br', '155 LigMinas', 'Servidor.mg', and 'smile tips'. There is also contact information for Ipsemg, social media links, and app store icons for App Store and Google Play.

PROCEDIMENTO OPERACIONAL PADRÃO - POP

GERÊNCIA DE
CONFORMIDADE
PREVIDENCIÁRIA - GECPREV

COMO ACESSAR O SISTEMA DO CENSO CADASTRAL PREVIDENCIÁRIO – SEGURADOS ATIVOS

REVISÃO Nº: 00

DATA: 17/03/2025

PÁGINA 31 DE 34

2º PASSO

Após o segurado clicar no link, será redirecionado para a página abaixo:



The screenshot shows the login page for the Censo Previdenciário system. The page header includes "CENSO 2023 | IPSEMG" and a "LOGIN" button. The main content area features the IPSEMG logo, the COPREV logo (Comitê de Acompanhamento da Gestão Previdenciária), and the Minas Gerais logo (GOVERNO DIFERENTE. ESTADO EFICIENTE.). The title "CENSO PREVIDENCIÁRIO" is prominently displayed. Below the title, there is a paragraph explaining the purpose of the system: "O Censo Cadastral Previdenciário é um instrumento a ser utilizado para a criação e a atualização dos dados dos beneficiários vinculados ao Regime Próprio de Previdência Social - RPPS. O botão abaixo te direcionará para uma página externa do sistema de segurança corporativo (SSC). O SSC é o acesso único de vários serviços e tem como objetivo prover segurança nos sistemas governamentais para que as atividades sejam realizadas com confiabilidade e a integridade das informações." A blue button labeled "ENTRAR COM SSC" is positioned below the text. Further down, there are instructions for users without a login: "Não possui login? Siga os passos abaixo" followed by "1º Clicar no botão 'Entrar com SSC'" and "2º Selecione a opção 'Criar Usuário' localizada na lateral direita do topo da página". At the bottom, there is a support email address: "Suporte: censo@ipsemg.mg.gov.br".

PROCEDIMENTO OPERACIONAL PADRÃO - POP

GERÊNCIA DE
CONFORMIDADE
PREVIDENCIÁRIA - GECPREV

COMO ACESSAR O SISTEMA DO CENSO CADASTRAL PREVIDENCIÁRIO – SEGURADOS ATIVOS

REVISÃO Nº: 00

DATA: 17/03/2025

PÁGINA 32 DE 34

3º PASSO

Após a leitura das informações, o segurado deverá clicar em “ENTRAR COM SSC”



PROCEDIMENTO OPERACIONAL PADRÃO - POP**GERÊNCIA DE
CONFORMIDADE
PREVIDENCIÁRIA - GECPREV****COMO ACESSAR O SISTEMA DO CENSO CADASTRAL PREVIDENCIÁRIO – SEGURADOS ATIVOS**

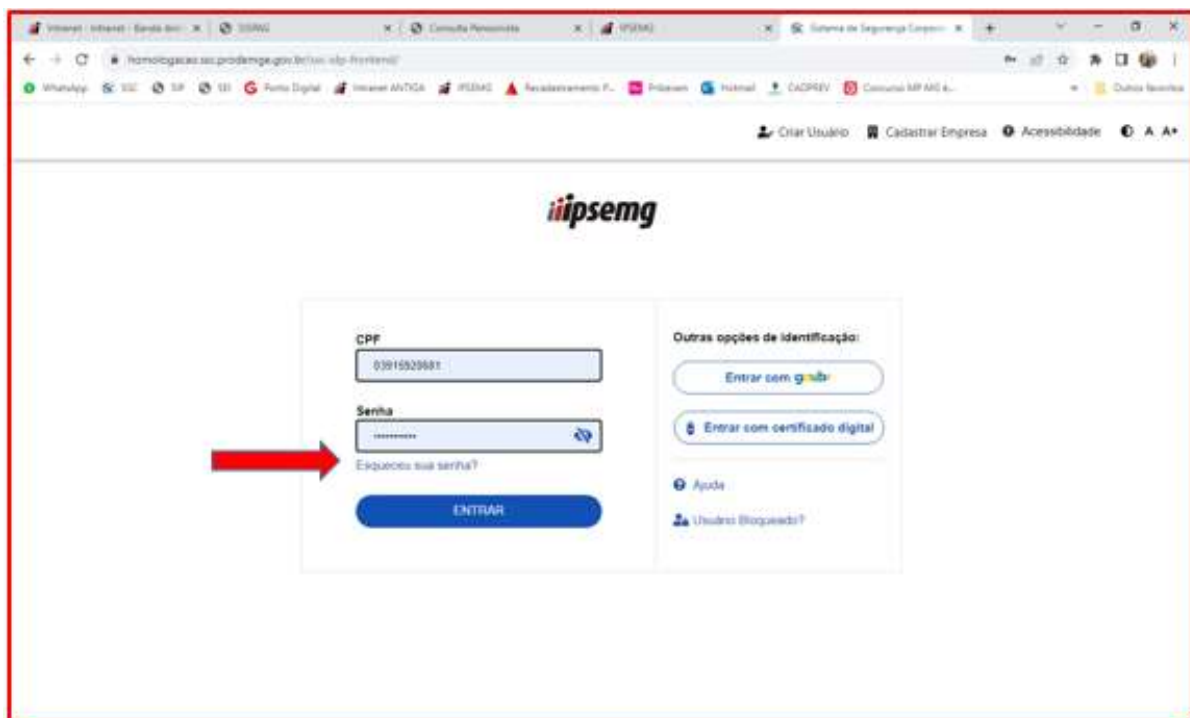
REVISÃO Nº: 00

DATA: 17/03/2025

PÁGINA 33 DE 34

4º PASSO:

Clicar em “Esqueceu a senha”



PROCEDIMENTO OPERACIONAL PADRÃO - POP

GERÊNCIA DE
CONFORMIDADE
PREVIDENCIÁRIA - GECPREV

COMO ACESSAR O SISTEMA DO CENSO CADASTRAL PREVIDENCIÁRIO – SEGURADOS ATIVOS

REVISÃO Nº: 00

DATA: 17/03/2025

PÁGINA 34 DE 34

5º PASSO:

Inserir o CPF, verificar os e-mail's cadastrados no sistema, escolher um deles para recebimento da senha e digitar o e-mail escolhido na caixa "Confirmação do e-mail principal:".

Após esses procedimentos, a senha será enviada para o e-mail do segurado.

ATENÇÃO:

⇒ Caso o segurado não possua mais acesso aos e-mail's cadastrados, deverá enviar e-mail para censo.suporte@ipsemg.mg.gov.br.

